

اللتعدوا! فالامتحانات على الابواب! ★ بطوطة في مهمة ملكية

©ملك الرومسية

والتي ويزني

# موني



السنة الثانية  
العدد ٢٥  
Minnie Magazine  
an Al-Qabas publication  
Issue No.25

٢٥



من هو صاحب الحظ السعيد؟! ★ هل تتمتعين بذاكرة قوية؟! \*

بيكي

الكويت ١ دينار، السعودية: ١٠ ريال، الإمارات: ١٠ درهم، البحرين: ١ دينار، سلطنة عمان: ١ ريال، قطر: ١٠ ريال، لبنان: ٤٠٠٠ ليرة، الأردن: ١,٢ دينار

هدية بطوط  
ذراقة عام ٢٠٠١

حالياً بالأسواق

مجلة  
بطوط

والشركه



مجلة بطوط

بها الحكايات .. التسلية .. الفلاحة ..  
الأفكار والمعلومات



صديقاتي العزيزات...  
هذا الشهر هو بداية عام جديد فلك عام وأنتن بخير، وأتمنى  
أن يكون عامكن هذا عاماً مليئاً بالنجاح والسعادة.  
إن العام الجديد بداية لمرحلة جديدة تحتاج لوقفه مع  
أنفسنا لتأمل المستقبل والإستعداد له حتى نحقق ما  
نهدف إليه ونتمناه.

مع تحياتي،

ميني



مهمة  
ملكية

٢

الموسوعة  
البحرية

٨



الإمتحانات  
على الأبواب

١٤

بينك

وبين ميني

٢١

مجرم

مدينة البط

١٥





أوه! لكنني لا أعرف شكله! بالتأكيد سيبدو سميناً مثل ابهام اليد!

محطة القطار

واو! هذا عمل رائع! زيارة ملكية وسيارة فخمة! هذا هو ما أطمح إليه!

بالإضافة إلى أن هذا المكان مزدحم جداً! لا أستطيع معرفته هكذا!

كيف سأجده بين كل هؤلاء؟

أنا سأسألك نفس السؤال يا «بطوطة»!

«بطوط»! ماذا تفعل هنا؟ ولماذا لا تنظر أمامك وأنت تمشي؟

أي!

أخ!


أوه! نادي سخيف! أنا هنا لاستقبال الامبراطور «عظيمو»! سأقضي يوماً ملكياً بصحبته!

وكذلك أنا! أنا هنا لاستقبال رئيس نادي «الكسالي»!

لا وقت لدي لأضيعة في الثرثرة! أنا هنا لاستقبال شخص مهم!









كان يجب أن أعرف هذا!

خش!

حسناً! خذني إلى ١٣١٣ شارع الرياضة! بأقصى سرعة! «بطوطة»! أو أيا كان اسمك! آي! لا تنزعجي هكذا يا



آسف لخداعك يا «بطوطة»! لكنني دائماً مشغول وأمشي على قدمي! ففضلت أن آخذ قسطاً من الراحة!



ما هذا ألا يستطيع أحد أن ينام هنا؟!

أستيقظ في الحال أيها الكسول!



بعد قليل... كلي فخر وامتنان أن أعلن عن افتتاح محلنا الجديد «السعادة للنوم المريح»!



بعد ما سمعتك في محطة القطار اقنعت سيد نادي الكسالي لتبادل الشخصيات! سيقوم بالنوم في أي مكان!

لاحظت هذا!



نعم! لقد أمضت يوماً شاقاً وأخاف أن أوقظها! ها! ها! ها!


السعادة للنوم المريح

خش!

فخامة الامبراطور! هل هذه مساعدتك؟!



# الموسوعة البحرية



## سلحفاة البحر

تواجه سلحفاة البحر خطر الإنقراض الآن حيث أنها لا تستطيع الحياة في أماكن معيشتها الطبيعية، فتضع بيضها على الشاطئ الذي لا تستطيع أحياناً أيضاً التواجد فوقه بسبب

تعرضها للخطر

لأنه يتم جمعها وذبوحها في أعداد كبيرة. في الحقيقة لا يتم صنع أو بيع حساء السلحفاة في البلاد العربية، ولكن يحدث ذلك في بعض الدول الأوروبية للأسف مما يهدد حياة سلحفاة البحر.

## الحوت الأزرق

مواصفاته: يعتبر الحوت الأزرق أكبر وأثقل حيوان على سطح الكرة الأرضية.

طوله: ٣٣ متراً، وقد عرف هذا الطول عندما تم صيد أنثى حوت أزرق في بداية هذا القرن ووصل طولها إلى ٣٣ متراً أو أكثر.

وزنه: ٢٠٠ طن وهذا يعني أنه من الممكن أن يصل وزن الحوت الأزرق إلى ما يعادل وزن ٣٥ فيلاً أفريقياً.

شهرته: ذكر في القرآن الكريم عندما ابتلع النبي يونس داخل بطنه ولكن الله سبحانه وتعالى أنقذه.

صوته: حاد جداً وهو من أكثر أصوات الحيوانات حدة ويمكن أن يسمع على مسافة ٨٥٠ كم.



## البطة الصغيرة



يمكن أن يكون مثل هذه البطة الصغيرة عشرة أخوة وأخوات، حيث يشيرون المرح عندما ينزلون سوياً إلى الماء وغالباً ما يحدث أن يختفي ذكر البط (الوالد) بعد فقس البيض، إلا أن البطة الأم ترعاهم وتعلمهم كل شيء، فيتعلمون السباحة في يومهم الأول والغوص وكذلك البحث عن طعامهم بأنفسهم، وإذا ما هددتهم خطر فإن البطة الأم تجمعهم وتختفي الأسرة كلها بسرعة في عشها.



## النورس

موطنه: شيلي بأمريكا الجنوبية.  
غذاؤه: يتغذى النورس على الأسماك والكائنات البحرية وأحيانا على الكتاكيت الصغيرة.

طريقة صيده: يصطاد عن طريق منقاره المدب المائل للأمام والذي يمك به فريسته والتي يلتقطها أثناء طيرانه فوق سطح الماء وهو يفضل الصيد أثناء الليل وتضايقه العواصف. عشه: تقوم الأنثى بالرقود على بيضة واحدة فقط، ولا يستطيع صغير النورس الطيران الا عندما يتم ٩ أشهر. وزنه: ١٠ كيلو جرام. عمره: يعيش أحيانا حتى يصل الى ٤٠ عاما.

## السمة الملائكية

موطنها: تعيش السمكة الملائكية في الصخور والأعشاب المرجانية وهي تخبئ عندما يهددها أي خطر.. وهي أيضا تتحرك في مساحة ١٠ متر × ١٠ متر.


شكلها: يتغير حسب سنها، فالجسم يكون لونه أزرق غامق يميل إلى السواد عندما تكون صغيرة.. وكلما كبرت يتغطي جسمها بنقط زرقاء فوسفورية ذات لون رائع. طعامها: تعيش على طعامها المفضل وهو الإسفنج وذلك لأن فمها الصغير لا يسمح بالتهام الفرائس كبيرة الحجم.. كما تأكل أيضا الأعشاب والعوالق البحرية. اسمها: سميت بالملائكية لأنها مسالمة جدا وتعيش وحيدة غالبا. حياتها: من ٦ الى ٧ سنوات.

طولها: ٤٠ سم.



## أسماك البيرانا

خطورتها: يعتبر البعض أسماك البيرانا من أخطر أنواع الأسماك في العالم وهي أشهر أسماك المياه العذبة التي تأكل اللحوم. بيئتها: تعيش في أمريكا الجنوبية في انهار الأمازون الكبيرة، كما أن وجودها في جماعات يجعلها أكثر خطورة. مميزاتا: يصل طول سمكة البيرانا إلى حوالي ٣٠ سم وهي تتميز بأسنانها المثلثة الحادة جدا. غذاؤها: تتغذى على الأسماك الأخرى وطحبان البحر كما أنها تهاجم الحيوانات الثديية والبشر ولاسيما الجرحى حيث أنها تشم رائحة الدم بسهولة.



# حديقة منزلية

وحافظي على رطوبته.

## ٣ . الفجل

يجب بذره مبكراً ليكون طعمه أخف حدة.. وسيكون مناسباً للقطف بعد ٣ أو ٤ أسابيع.

## ٤ . البسلة الصغيرة

طعم هذه الجواهر الخضراء الصغيرة مثل الحلوى، سواء مفصصة أو في جرابها! تغرس البذور في التربة بطرف الإصبع وتغطي بالتربة. وتستعمل أيضاً الغصون الصغيرة لسند السيقان.

النباتات الأخرى، لذلك من الأفضل زراعته في الجهة الشمالية من حديقتك الصغيرة، مع ربط السيقان بمساند من البامبو (الخيزران). والنوع الصغير مناسب للصناديق

## ٢ . «لوسي الصبورة» (وتسمى

### أيضاً المتلهفة»

هذه الزهور الوردية والحمراء والبيضاء تنمو وتزدهر حتى في الظل. اشترى النبات كامل النمو واغرسه على مسافات ١٢ بوصة بين بعضه البعض (لأنه ينمو بكثرة وسيملاً الفراغات)

اللعب في الرمال والطين لا يحتاج إلى دعوة! فلماذا لا نضيف إليه متعة الزراعة ورؤية النباتات وهي تنمو؟ ويكفي لذلك ركناً صغيراً أو صندوقاً على حافة نافذة. إذا كان حول منزلك حديقة بالفعل فيمكنك تحديد ركنك بعصى صغيرة وخيط، أو بالحصى. وأول خطوة هي إعداد الطين، أي جعله رخواً بواسطة أداة من أدوات الزراعة.

أما في حالة عدم وجود حديقة فيمكن ملء صندوق من صناديق الزراعة بالتربة، أو بعض الإصص، وقبل الزراعة يجب اختبار التربة بعصر بعضها باليد، فإذا تفتت فهي قابلة للزراعة أما إذا كانت صلبة فهي تحتاج إلى عملية الإرخاء (أو التهوية). ولتكون الزراعة أسهل وأكثر متعة، قومي باختيار الأنواع السريعة الإنبات مثل:

## ١ . عباد الشمس

هذه الزهور الجميلة تستدرج الفراشات وتنتج بذوراً لإطعام الطيور.. النوع الطويل منها يصل إلى ١٢ قدماً ويظل



شيء لا يصدق! مع أنني استخدم الحفاقة الجديدة لكن لا فائدة!

# بطوطة

التذمر



هذا الباص دائماً يتأخر!  
إنه يثير غضبي!



حسناً! سأعيدها للمحل  
ليستبدلونها لي!



ابتعدوا عن طريقي! هل تظنون  
أن الرصيف ملككم؟



أنت أيها السائق من أعطاك رخصة القيادة؟



الجرائد! إنها عديمة الفائدة فقط لنشر الاشاعات  
ومع هذا فهي غالية الثمن!

أوووف!




ابتعد عن طريقي لا أستطيع التوقف!

توقف!



اسمع! لقد تحملت وحشيتك طوال الطريق! هذا يكفي!



نفذ صبري!



ابتعدوا عن طريقي  
أيتها الأحافير!



على كل مهما فعل يجب  
أن أهدأ الآن!

هذا صحيح يا سيدتي!  
وبخيه أكثر!



تصرخ بوجه هذا! تتعارك مع ذاك! ألا  
يكفيك ما فعلت؟ أصمت الآن!



هنا أيضاً! لقد جعل الغسيل أبيض  
بالفعل! لكنه أزال جميع  
الألوان الأخرى!



أين أذهب لأستبدل هذه؟



أف! أف!

الشكاوي

انظر إلى هذه المكتسة  
المملئة بالحشرات!

هذا الغطاء  
الكهربائي سبب لي  
صدمة كهربائية!

الكتب

## هل تتمتعين بذاكرة قوية؟

فذاكرتك قوية فولاذية ويمكنك الاستفادة بهذه الميزة في دراستك وعملك مستقبلاً.

- وإذا حصلت على ٦ - ٧ - ٨ درجات فذاكرتك طبيعية.  
- وإذا حصلت على ٤ أو ٥ درجات: فذاكرتك جيدة الى حد ما ويمكنك تحسينها بالتدريب والتمرين.  
- أقل من ٤ درجات:

ذاكرتك ضعيفة وابدئي من الآن تقويمها بالتمرينات، مثلاً صممي على حفظ أرقام الهواتف وصممي على حفظ عناوين الصفحة الأولى في الصحف.

- درجتان أو أقل:  
ذاكرتك ضعيفة وتحتاجين الى علاج والمفتاح في يدك تأملي صورة لمدة ٣ دقائق وابعديها ثم حاولي استعادة كل ما في الصورة وقارني النتيجة على الصورة، ثم تأملي الصورة لمدة دقيقتين ثم دقيقة واحدة وكذلك الأمر بالنسبة لحفظ أرقام الهواتف، وأسماء المحلات والشوارع.. وهكذا.

يشتكى الكثير من الناس من النسيان، فهل أنت تتمتعين بذاكرة قوية؟! أم أنك كثيرة النسيان وتجدين لنفسك الأعذار بحجج مختلفة؟! لتعرفي نفسك أجيبني عن هذه الأسئلة بـ (نعم) أو (لا).

١ - هل تتذكرين دائماً أرقام هواتف أصدقائك؟!

٢ - هل تستطيعين أن تلخصي كتاباً قرأته في سنة؟!

٣ - هل تبحثين عن أوراقك الهامة والخاصة طويلاً في أماكن مختلفة؟!

٤ - هل تتذكرين اسم صديقة تعرفت عليها حديثاً بسرعة؟!

٥ - هل تحتاجين الى من يذكرك بتفاصيل حدث وقع منذ مدة طويلة؟!

٦ - هل تعي ذاكرتك أسماء مائة دولة مستقلة بعواصمها؟!

٧ - هل تستطيعين سرد أي حدث بدقة؟!

٨ - هل يمكنك تذكر ٣٠ مناسبة وحدثاً تاريخياً هاماً؟!


٩ - إذا كنت تستمعين جيداً الى شرح المدرسة، هل تتذكرين ما قالته فيما بعد؟!

١٠ - هل تستطيعين أن تتذكرتي ستة من هذه الأسئلة دون النظر إليها مرة ثانية؟!

### النتيجة:

ضعي لنفسك درجة على كل اجابة بنعم ثم اجمعي اجاباتك.

\* فاذا حصلت على ٩ - ١٠ درجات.



# الامتحانات على الأبواب

مع اقتراب موعد الامتحانات يزداد الخوف عند بعض الطالبات ويصاب البعض الآخر بالتوتر والقلق، واليوم نقدم لكن عزيزاتي بعض النصائح لمساعدتك على اجتياز الامتحانات بهدوء ونجاح.

## قبل الامتحان

- تناول الفطور قبل الحضور للامتحان فإنك تحتاجين إلى طاقة.
- تجنب تناول المنبهات وقللي من شرب الشاي والقهوة.
- لا تعبئي بترهيب من حولك بثقل ورهبة الامتحان.
- لا تنس الأدوات التي ستحتاجينها للامتحان لاسيما أقلام الحبر.
- تفاءلي واستبشري خيراً.

## أثناء الامتحان

- عندما تتسلمين ورقة الامتحان استعيني ببعض الأدعية التي تساهم في استرخاء أعصابك وتقوية ذاكرتك.  
- اقرأي ورقة الأسئلة كاملة وضعي خطأ تحت التنبيهات والتوجيهات المهمة مثل (أجيبني عن سؤال من السؤالين التاليين).

- اعرفي المطلوب من كل سؤال بالصورة المؤكدة.
- في الإجابة ابدئي بالسهل ثم الصعب وهكذا بالتدرج واحذري أن تبدئي بالسؤال الصعب.
- اجعلي لكل سؤال صفحة خاصة ولا تجمعي إجابة سؤاليين وذلك لكي تتذكرين عند النسيان.
- عند عدم وضوح نقطة أو عدم فهم السؤال لا يمنعك خجلك وكثرة من حولك من سؤال المدرسة المختصة.

- لا تسرع عند كتابة الإجابة ولا تبطئي، فبالإسراع قد تنسين أفكارك ويسوء خطك، ولا تبطئي فالبطء يضيع الوقت، فكوني معتدلة.  
- السؤال الذي لا تعرفيه اتركه إلى غيره ولا تضيعي الوقت فيه، ولا تقومي إليه إلا بعد أن تفرغي من إجابة بقية الأسئلة.

- عند استعصاء سؤال عليك لا تضيعي الوقت وانتقلي إلى غيره.  
- عند الإجابة لا تترددي في وضع أفكارك، اكتبها ثم بعد ذلك عند المراجعة سيتضح لك مدى صحتها.

- لا تنس أن تسلسلي أفكارك وتربطها ربطاً جيداً لإصدار الإجابة.  
- لا تنس الترتيب والنظافة والنظام في ورقة الإجابة.

- عند استعصاء سؤال معين وقد انتهيت من بقية الأسئلة لا تسرع في الخروج بل انتظري حتى نهاية الامتحان، فالخواطر تكثر عند النهاية.  
- واسترخاء الأعصاب جالب للأفكار.. فاريحي أعصابك.  
- حاولي ما استطعت تقسيم الوقت على الأسئلة حتى لا يهضم أي سؤال آخر.  
- ركزي على إجابة الأسئلة ذات الدرجات الكبيرة.  
- قبل تسليم الورقة تأكدي أن جميع البيانات مكتوبة بوضوح وكاملة وصحيحة.


## بعد الامتحان

- لا تشغلي نفسك بما مضى من الامتحان.  
- احرصي على أن تملكي نفساً راضية بكل ما قسمه الله لها.

مع تمنياتي لك بالنجاح والتوفيق.












D 97278











أتمنى لو أعرف!  
كلهم يعتقدون  
أنك...

لم يتصرف هؤلاء الناس معي  
هكذا يا «بطوطة»؟



رائع يا «بطوطة»! والآن لنهرب!

آخ!

آي!  
آي!



واالك!

طاخ!



العزیز للتلفزيونات

أوه! لا! إنها لوحتي! لا بد أنها  
اختلطت مع صور المجرمين  
عندما كنت أعمل!

... مجرم!

إذا كان أحد  
يعرف أية  
معلومات عن  
المجرم المطلوب  
الرجاء إبلاغ  
الشرطة!

ماذا؟



لا تقف هكذا لتشرح لها!  
تحرك!

واالك!



خذ هذه أيها  
المجرم!

انتظري لحظة!



اختبئي هنا!  
لكنه مقرف  
ومقزز!

إلا إذا! «بطوط» أريدك أن  
تختبئي هنا بينما أنا أذهب  
لأحل المشكلة!



أنا خطير بالفعل! المجرمون  
والشرطة يبحثون عني!

أنت على حق! لن تحل المشكلة  
إلا إذا رجعنا إلى مركز الشرطة!



# بينك وبين هينى

## جمال شعرك

الشعر عنوان جمال الفتاة وصحتها النفسية والجسمانية، فبالعناية به والحرص على نظافته تبقيين على إشراقك وسحرك وتألّقك بصفة دائمة.

العناية بالشعر تأخذ في اعتبارها نوع الشامبو المستخدم كعنصر أساسي لصحة الشعر.. لكن من الأفضل عدم استخدام الشامبو الحمضي وإن كان ينظف الشعر أكثر من غيره، لأنه يتفاعل مع الشعر الدهني والماء وكثرة استعماله تحرق جذور الشعر.

### وللحصول على أفضل استخدام للشامبو:

أولاً: شطف الشعر جيداً بالماء الساخن من (الدش) مباشرة لإزالة الأتربة العالقة به.

ثانياً: وضع مقدار ملعقة كبيرة من الشامبو في راحة يدك وادعكيها ثم غطي كامل الشعر بالشامبو العالق بين اليدين، ودلكي فروة الرأس جيداً.

ثالثاً: اشطفي الشعر مرات عدة.

رابعاً: أضيفي الكريم المغذي للشعر ودلكيه ليس بفروة الرأس واتركيه على الشعر حتى الانتهاء من الحمام ثم يشطف، فالكريم المغذي يعطي بريقاً ولمعاناً للشعر.

خامساً: جففي شعرك برفق ويفضل لفه في منشفة لامتناس الماء الزائد.

لكن الكثير من الأخطاء تحدث عند تجفيف الشعر بالسشوار.. لذلك أنصحك بالإمساك بالسشوار على بعد ست بوصات من الشعر ودوام تحريكه مع الفرشاة دون التركيز على منطقة معينة من الشعر حتى لا تحرقه. ولتجفيف أفضل:

أولاً: قسمي الشعر المبلل بمشط أسنانه واسعة إلى أقسام عدة: الجوانب، الخلف، مقدمة الرأس، وتتم عملية التجفيف بطريقة دائرية تبدأ من أحد الجانبين حتى الجانب الآخر من الشعر، من الخلف فالمقدمة، وتكرر العملية مرة أخرى حتى تنتهي بمقدمة الشعر مرة ثانية.

ثانياً: مشطي الشعر بفرشاة بدءاً من جانب الشعر ليدخل الهواء والفرشاة إلى فروة الرأس مع الاستمرار بتحريك المجفف وراء الفرشاة، ثم طبقات الشعر العليا والمنطقة الواقعة أسفلها وهكذا حتى الانتهاء من الخصلة المقسمة، أي في الاتجاه المعاكس لنمو الشعر.

ثالثاً: عندما يجف الشعر في المنطقة المقسمة يجري إنزاله طبقة طبقة من الفرشاة مع لف الشعر على الفرشاة واستمرار تحريك المجفف على الشعر الملفوف.

رابعاً: مشطي ذلك الجزء الجاف من الشعر في اتجاهه الطبيعي ثم انتقلي إلى قسم جديد، وعند تمشيط منطقة خلف الشعر تبدأ بالقرب من الجذور في الاتجاه إلى أعلى، أي في وضع مقلوب لاتجاه نمو الشعر.

خامساً: بعد ذلك أنزلي الشعر طبقة طبقة بدءاً من أسفل على أن يتبع المجفف الفرشاة ويمشط إلى أسفل بنعومة مثل الانتقال إلى الجانب الآخر من الرأس.

سادساً: جففي مقدمة الرأس ومشطي بالاتجاه إلى الخلف ثم إلى الأمام، ثم في كل الاتجاهات.

## يمكن تساعديني

\* عندي أخت أكبر مني، ودائماً نتشاجر معاً. فعندما تطلب مني أن أفعل شيئاً لها فإنني أفعله لأرضيها. وبعد أن أفعله على أكمل وجه فإنها تشكرني لأنني فعلت لها شيئاً يهمها كثيراً. ولكن إذا فعلت ما كلفتيني به بطريقة خاطئة أو لا ترضيها فإنها توبخني وتتذمر وتعنفني. لهذا فإنني أفكر جيداً قبل أن أوافق على فعل شيء لها بسبب طريقة معاملتها معي. أرجوك ساعديني لأننا نتشاجر معاً، ولا أعلم متى سنصبح عاقلتين تسامح إحدانا الأخرى.

### خلود عبدالله - البحرين

شيء جميل حقاً أن تحاولي فعل كل ما في وسعك عندما تطلب منك أختك أن تنجز لها شيئاً ما. فهذا يظهر مدى حبك واهتمامك بها. وعندما تبدي لك أختك شكرها وامتنانها لما فعلت من أجلها، أظهر لي لها مدى سعادتك. ولكن إذا وبختك اعرفي منها الخطأ الذي ارتكبتيه وحاولي أن تصحيه. وإذا لم تستطعي أن تفعلي ما تريده بالضبط فاقترحي لها بلطف أنه يجب عليها إذن أن تفعله بنفسها. وإذا طلبت منك أن تفعلي شيئاً ولم يكن لديك متسع من الوقت، فاعتذري لها بلطف واسألها لماذا لا تفعله بنفسها. وإذا ما أصبحت لطيفة معها وتجنبت الشجار فستدرك يوماً ما ذلك وستصبح لطيفة معك أيضاً.





## آداب معاملة الجيران

**إن من واجبات كل أسرة مراعاة حقوق الجيران ومشاركتهم أفراحهم وأحزانهم والوقوف بجانبهم وقت الشدة . ولتحقيق ذلك عليك مراعاة ما يلي:**

١ - راعي التزام الهدوء خاصة في أوقات النوم وفي الساعات المتأخرة من الليل.

٢ - تجنبى رفع صوت المذياع أو التلفاز حتى لا تتسببى في مضايقة جيرانك.

٣ - حافظى على النظافة العامة في الشارع المحيط بكم، فلا تلقى القمامة ولا تسكبى الماء أمام منزلهم.

٤ - تعاملى مع جيرانك دائما بلطف وأدب ولا تقومى بخلق المشاكل لهم.

٥ - تجنبى أخذ ما ينقصك من الحاجيات من الجيران.

٦ - لا تترددى في مساعدة جيرانك في حمل الأشياء التي لا يستطيعون حملها.

٧ - تجنبى إظهار مقتنياتك الثمينة أمام أبنائهم، فقد لا يكونوا على مقدرة لشراء مثلها.

٨ - تجنبى كثرة التردد على منزلهم ولا تطيلى البقاء عند زيارتهم.

٩ - لا تتدخلى في شئونهم الخاصة ولا تفشى أسرارهم.

وباتباعك لهذه الخطوات تأكدي أنك ستكسبين ود واحترام جيرانك.



# مطبخ ميني


## التفاح المقرمش

### المقادير:

- حبتان من التفاح الأخضر.
- ملعقتان صغيرتان بندق مقطع.
- ٤ ملاعق صغيرة زبيب (كشمش).
- ملعقتان صغيرتان عسل أبيض.
- ٣/٣ كوب كريمة مخفوقة.
- ملعقة صغيرة زبدة.

### طريقة العمل:

- ١- أزيل لب التفاح بواسطة ثقابة البذور الخاصة بالتفاح.
  - ٢- ضعي البندق والزبيب والعسل وملعقتان كبيرتان من الكريمة المخفوقة في وعاء واخلطي جيداً.
  - ٣- ادھني صينية بالزبدة وضعي بها التفاح.
  - ٤- املئي التفاح بخليط البندق والعسل.
  - ٥- اخبزي التفاح في الفرن لمدة ٢٠ دقيقة.
  - ٦- ضعي التفاح في صحن التقديم وزيني به بياقي الكريمة المخفوقة.
- والآن لديك تفاح ساخن ومقرمش ولذيذ لتقديمه لأسرتك وأصدقائك.



إعداد الأطباق  
يجب أن يكون  
باشراف الكبار  
ورقاتهم.

# ورشة ميدي



## صناديق

### متعددة الاستعمالات



يحتاج كل منا إلى ترتيب أدواته بشكل أنيق ومرتب وأن يحتفظ بأشياءه في أماكن آمنة مناسبة لحين استخدامها.. ونحن اليوم سنتعلم كيف نصنع صناديقاً أنيقة نحفظ أدواتنا بها...

### المواد اللازمة:

- ١- صناديق أحذية فارغة.
- ٢- ورق هدايا مزخرف.
- ٣- صمغ.

### طريقة الصنع:

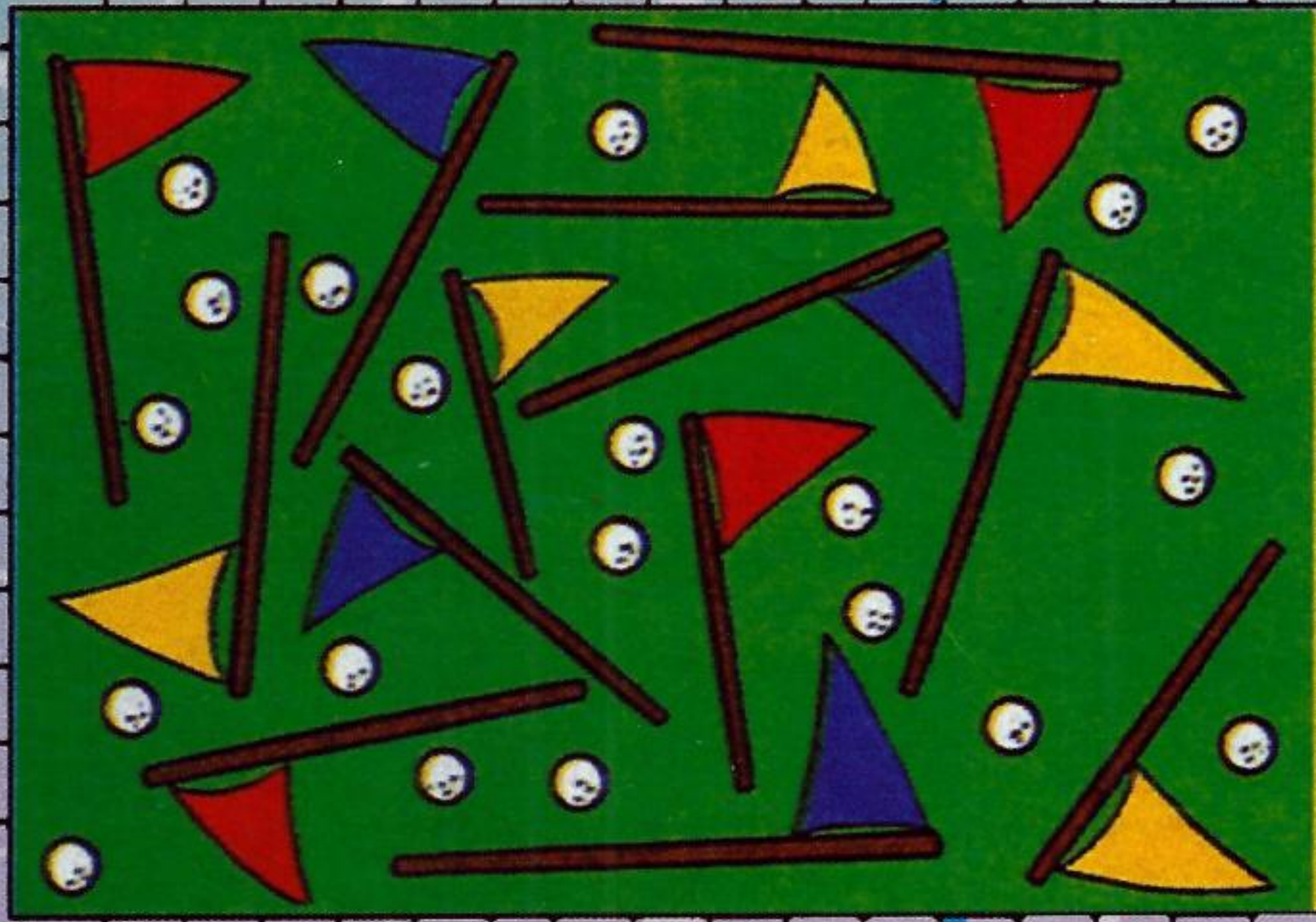
- ١- افصلي زوايا الصندوق عن بعضها البعض.
- ٢- قومي بتثبيت ورق الهدايا المزخرف على غطاء الصندوق وذلك باستخدام الصمغ.
- ٣- اتركيه حتى يجف.
- ٤- أعيدي نفس الخطوة لتثبيت ورق الهدايا على الجزء الآخر للصندوق.
- ٥- بعد جفاف الصمغ.. اثني الحواف إلى الداخل وثبتها مرة أخرى.



الآن سيصبح لديك صندوقاً جميلاً أنيقاً يمكنك أن تحفظي فيه أدواتك وأوراقك المهمة.



## تقسيم




حاولي أن ترسمي خطين بحيث تقسمي هذا المربع إلى أربعة أجزاء، على أن يحتوي كل جزء على نفس عدد كرات الجولف، ونفس عدد الأعلام.

## استراحة بيننا




ضعي الحرف  
الأول من اسم  
كل شكل في  
المكان المخصص  
له لتحصل  
على اسم دولة  
عربية.



## السهم الوحيد

كل سهم من هذه الأسهم التي أمامك له شبيهه مماثل، عدا سهمًا واحدًا فقط يقف وحيدًا بينها..  
أنظري جيدًا داخل المربع وحاولي أن تجديه



## قلبية

قسّمي هذه المربعات إلى أربعة أجزاء متشابهة، بحيث يحتوي كل جزء منها على نفس العناصر.



## الإختلافات



يوجد بين هاتين الصورتين ٨ اختلافات حاولي معرفتهم!

# الشموع



عم «ذهب» يبحث عن الماسة.. ولكنه لا يريد إستعمال بطارية لارتفاع سعرها..  
ولذلك عليه أن يجد الطريق الوحيد الذي تنيره شمعة. هل تستطيعين  
مساعدته!؟

# للتلويفه





أوه! «بطوط» يعلم كم أحب الاحتفال بذكرى لقائنا الأول! ومع ذلك لم يحضر حتى الآن!

دائماً أسامح وأعفو عن «بطوط»، لكن هناك أشياء لا أستطيع أن أصفح عنها بسهولة!

D 97531

حسناً! لا أريد منه أي شيء!

طاخ!


لم يكلف نفسه حتى بالاتصال ليخبرني بأنه سيتأخر!

ما رأيك بالخروج هذه الليلة؟ سأكون مسرورة لو قبلت؟

بالتأكيد يا «بطوطة»!


أنا متأكدة أن «حسن الحظ» لن يعاملني مثلما يعاملني «بطوط»!






لا تقلقي! حظي الحسن سيوصلني إلى هناك بالتأكيد!

لكن! سيارتي اليوم عند الميكانيكي!



من المفترض أن يدعوني «بطوط» للعشاء هذه الليلة بذكرى لقائنا الأول في مطعم «الطاووس الذهبي»! لكنني لم أراه حتى الآن!


سأسر بمرافقتك يا «بطوط»!



اسمح لي أن أدلك أنا على الطريق!

لو سمحت لي يا سيدي! من المفترض أنني في طريقي إلى مطعم «الطاووس الذهبي» لكنني أضعت الطريق!

وفعلاً...



لو يراني «بطوط» الآن!

هذا صحيح! فحظي يبتسم لي دائماً وأبداً! ها! ها! ها!




حسناً أيها السائق! بعد نهاية هذا الشارع انحنى شمالاً ثم يمينا!

أوه! لا أصدق كم أنا محظوظة يا «حسن الحظ»!



اسمحي لي يا «بطوط»!

أوه! يا لك من لطيف!



بالطبع سوف يأتي! فهذا المكان مشهور جداً!

أتمنى لو حضر «بطوط» الآن إلى هنا!

بعد ذلك...

مطعم الطاووس الذهبي





أريد أن أضيف أيضاً!

ها!




لن يأت الآن! ولا أدري إلى متى سأتحمل قصص «حسن الحظ» عن حظه الحسن!؟



«بطوط»!

«بطوط»!



وبالتحديد مع هذا؟ ماذا تفعلين معه هنا؟



حسناً! أنا! لحظة أنت ماذا تفعلين هنا؟!

ماذا تفعل هنا يا «بطوط»!



نسيت! أنا هنا لأطلب بعض الأزهار وأضعها على الطاولة التي حجزتها لك؟

اعتقدت أنك نسيت موعدنا اليوم!



ماذا؟

أنا هنا لأنك تخلفت عن موعدك مع «بطوط»!






لا! أنا أتذكره جيداً! لأنك في نفس هذا اليوم من العام الماضي أرقدتني في المستشفى لأنني نسيت هذا اليوم!

آه!




هل يعقل أن أنسى أن ذكرى لقائنا الأول غدا؟! إنه ليس غداً! بل اليوم!



أوه! «بطوط»! أرجوك سامحني!

سأسامحك! إذا غرب هذا عن وجهي الآن!



إنه محق يا «بطوط»! كان هذا قبل عام! وغدا هو ذكرى لقائكما الأول فعلاً!

انظري! هو يتذكر وأنت لا!



ظننت أنني فقدتك حقاً!

كلا يا عزيزتي! على الأقل لن أدفع فاتورة مستشفى هذا العام! ها! ها! ها!

وفي سار اليوم التالي...



أنا آسفة «حسن الحظ» ولكن..

لا داعي يا «بطوط»! يكفي أنني حصلت على عشاء مجاني وسيارة جديدة! حظي لن يخذلني أبداً!



بعد ذلك... كم أحب ذكرى لقائنا الأول!

على الرغم من أن هناك أشياء من الصعب الصفح عنها! لكنني سعيدة لأن عزيزي «بطوط» سامحني هذه المرة.

# قرون الحمر



تنمو لدى كثير من الثدييات أسلحة تساعد على القتال وجها لوجه فللظباء والأغنام المفترسة والماعز والماشية قرون وهذه القرون مجوفة ومادتها تشبه كثيراً مادة الخوافر والأظافر وتنمو

طول حياة الحيوان، ماعدا قرون الظبي البرونجهورن التي تسقط كل عام وينمو غيرها من جديد وفي حالات كثيرة يكون للإناث والذكور هذه القرون لتساعد في المقاتلة وبالرغم من أنها ذات أشكال متعددة فإن قرون الظباء البرونجهورن هي الوحيدة التي يكون لها فروع كثيرة وقرون الوعل من العظم وهي في العادة متشعبة والذكور من عائلة الغزلان الأيل الأمريكي والوابيتي وذكر



## صغير الرنة

يعتبر العلند من فصيلة الأيائل وهو أكبر من الحصان ولكن غذاءه لا يزيد على غذاء الماعز، وتظهر أول قرون له عندما يبلغ عمره عاماً واحداً وتصل إلى حجمها الأقصى في خلال ثمانية سنوات ويصل اتساعها إلى مترين عند بلوغها الحجم النهائي.



الماعز الأمريكي تتشكل قرونه لتلائم البيئة التي يعيش فيها.



العلند

# يوانات . .



الظبي والغزال ذو الذيل الأبيض لها هذه القرون تماماً مثل ذكور وإناث حيوان الرنة وعل شمال أمريكا (الكاريبو) وتسقط هذه القرون في الشتاء، وأثناء أشهر الربيع والصيف الخمسة وعندما تأخذ في النمو تكون مغطاة بطبقة من الزغب تسمى بالقطيفة وتكون رقيقة جداً، وفي الخريف عندما تنمو القرون تماماً تستخدمها الذكور في القتال.

## الوعل الألبى

نوع من الوعل الألبى لقد قاسى هذا الحيوان الجميل من عنت الصيادين القساة، ويوجد الآن في مساحة صغيرة في جبال الألب الغربية حيث تتم حمايته بعناية ملحوظة وتجارب الذكور بحماس أثناء فصل التزاوج مستخدمة قرونها المقوسة التي يبلغ طولها متراً.



هذان الذكران من الأيائل يتناطحان بعنف ويبدل كل واحد جهده لصرع خصمه أو جرحه، والهدف هو السيطرة على القطيع فالغالب يصبح قائد المجموعة ولا يبقى للمهزوم إلا الابتعاد والتتحي جانباً.



# استفادة تامة



بعناصر غذائية من  
جسم الديدان عبارة عن  
عناصر معدنية، الأمر الذي  
يفيد التربة، ويجعلها أكثر  
خصوبة للزراعة... ويمكن لدودة  
واحدة خلال عام، أن تحول ٢٥٠ كيلوجراماً من التربة إلى تربة صالحة.

## إعادة تصنيع فعالة

المعروف أن ديدان الأرض تتغذى على  
الفضلات النباتية الموجودة في التربة..  
وبعد هضمها تتخلص من  
الفضلات، التي تكون قد زادت

## أمطار من العبوب

تجذب الأشجار والنباتات المثمرة الكثير من الطيور لالتهامها، خاصة الوطواط في الأمازون، حيث تلتهم هذه الطيور  
كمية كبيرة من الفواكه وتهضمها بعد عشر دقائق فقط وأثناء تحليقها في الجو تتخلص من الفضلات، التي تكون مليئة  
بالبدور، والتي تصل إلى ما يقرب من ألفي بذرة كل ليلة، يتخلص منها الوطواط الواحد - وهو ما يؤدي إلى ظهور عدة  
أشجار ونباتات نتيجة سقوط هذه البذور، التي تصل إلى عدة ملايين.

## الفضلات يمكن الاستفادة منها كسماد طبيعي ذات نوعية جيدة

كان الفلاح قديماً يستخدم فضلات الحصان، وغيره من الحيوانات ويخلطها ليصنع منها  
سماداً طبيعياً لإخصاب الأرض. وحتى الآن نجد بعض الفلاحين في عدد من  
الدول يستخدمون فضلات الحمام والوطواط، لإخصاب الأرض الزراعية، وتنتشر  
هذه الظاهرة في (بيرو) وعدد من دول أمريكا الجنوبية.

## وقود للحصول على الدفء

نجد أيضاً في عدد من الدول الأفريقية استخدام فضلات الحيوانات بعد  
تجفيفها في الشمس كنوع من الوقود يتم حرقه للحصول على الدفء.  
وفي مصر نجد أيضاً استخدام فضلات البقر لنفس الغرض فهي تساعدهم على  
إشعال النار.


## عازل اقتصادي

ليس من السهل تخزين كميات كبيرة من أكياس الاسمنت في قرية نائية في  
أفريقيا، لذا وجد الفلاحون طريقة سهلة واقتصادية لعزل المخازن وهي عمل  
خليط من فضلات الحيوانات ومزجها بقليل من الماء، ثم وضعها فوق هذه  
المخازن، وبالفعل ستصبح هذه الفضلات عازلاً اقتصادياً جيداً.





# صاحب الحظ السعيد



D/N 98035



## مسابقات رابحة

هيا جميعاً..  
مسابقات رابحة لا  
محالة! تجمعوا!  
تجمعوا!

عم «بطوط»!  
انظر هناك!

هنا! الآن! يمكنكم  
أن تربحوا أفخم  
الجوائز في تاريخ سوق  
مدينة البط!

انظر يا عم  
«بطوط»! الجائزة  
الثانية والثالثة لا  
تقل قيمة عن  
الجائزة الأولى!

العرض لا يصدق!  
لكنها الحقيقة!  
الجائزة الأولى عبارة  
عن رحلة مجانية  
لشخصين حول  
العالم! وهي على  
وشك أن تمنح الآن!

الجائزة الأولى رحلة مجانية لشخصين  
حول العالم

الجائزة الثانية غداء مجاني لشخصين  
لمدة عام في أفخم مطاعم المدينة.

الجائزة الثالثة تذاكر مجانية  
لشخصين لمشاهدة الأفلام لمدة عام.

كلها جوائز  
مغرية فعلاً!



حسناً!  
محاولة واحدة  
لن تخسرنني  
الكثير!

إنها ممتعة يا  
عم «بطوط»!  
لم لا تأخذ  
فرصتك؟

آه! هذه  
هي روح  
المغامرة! فربما  
يكون هذا يوم  
سعدك!

هيا  
يا سيدي!  
جرب حظك!  
ابدأ المحاولة!

من؟  
أنا؟!

هه!

الفرصة  
بدرهم فقط

كل  
ما عليك اختيار  
واحدة من هذه  
المصاصات وإن حالفك  
الحظ ستجد في غلافها  
الداخلي الجائزة!



حسناً! لا  
مفراً! أختار  
هذه!

هيا  
افتحها وانظر  
خلف الغلاف ربما  
يبتسم لك الحظ  
اليوم!



يا للأسى!  
أدفع درهماً من  
أجل فرصة  
واحدة فقط!

لا تنظر  
للدرهم  
المدفوع! فكر  
بقيمة الجائزة!



نرجووك!









أوووه! شكراً  
لقد اخجلتني!



عادي! فأنا لم  
أخسر أي  
يانصيب من  
قبل! فهذه  
طبيعتي!



إزززز!



## مسابقات رابحة

مرحباً يا  
أولاد! هل  
تستمتعون؟! <sup>جرب مرة  
أخرى</sup>

أوه! يا  
أعزائي! ماذا  
يفعل عمكم  
«بطوط»!؟

متأثر جداً منذ  
أن ربح «حسن  
الحظ» اليانصيب!  
فقد أخذ المسألة  
بشكل شخصي!!

أه! ليس  
تماماً، خالة  
«بطوط»!

جرررر!

هه! ابن عمي  
التعيس! يبدو  
أنك لم تربح شيئاً  
كالمعتاد!

اختر ما  
شئت!

انظر! سأريك  
كيف يكون  
الأمر! اعطني  
واحدة من  
فضلك!


قيق!

وذلك لأنك لا  
تستطيع ان  
تقوم  
بالتصرف  
الصحيح!


ها!  
ها!







وحتى آخر واحدة...



سأهزمك! لا بد  
أن يتغير حظي!  
الآن ستري!

أه! بقيت  
مصاقتان!  
يمكنني معرفة  
من سيحصل  
على الجائزة  
الثالثة!

فلاش!

درهم واحد

درهم واحد

كفى!

آه!

إنهم حقى!

أوف! كفاكما  
أنتما الأثنان! لقد  
تماديتما في  
السخافة!

معك كل الحق  
يا «بطوطة»  
ولكن...

«حسن الحظ»!  
تذكر أننا أتينا هنا  
لمحضور الحفلة  
الموسيقية وليس  
للاستعراض أمام  
الناس!



أرجو أن تكون  
مستعداً يا  
«حسن الحظ»!  
لأن الجائزة الثالثة  
هي لي!



إنه متأثر  
جداً  
وغازب  
جداً!





أتمنى لك  
التوفيق يا  
«بطوط»!











ولكن  
عموماً  
أنتِ  
الخاسرة!

سأسافر  
حول العالم  
مع شخص  
آخر!

هه!

هيا تمالك  
يا عم  
«بطوط»!

هيا تمالك  
يا عم  
«بطوط»!

لا! لن  
اتمالك! إنني  
بائس!

توقف عن  
البكاء يا  
«بطوط» ولا  
تتصرف  
كطفل  
عملاق!

هه!  
«بطوط»!

استجمع نفسك!  
لا زال باليوم بقية  
لتستمتع به!

ولكن أنا مفلس  
يا «بطوط»! ولم  
أكسب ولا جائزة!  
ليس لدي شيء  
أقدمه لك!

لو كنت  
مكانك ما  
قلت هذا  
أبداً!

سيداتي وساداتي! حدث الليلة  
السعيد يبدأ الآن بيث الحفلة  
الموسيقية على الهواء مباشرة  
بأغنية (بط على ضفاف النهر)!!

آه! يا  
للروعة!

لديك الكثير  
من المصاصات  
اللذيذة!



# الآن فري الأسواق



الإجازة مع  
**ميكي**



**أقضي**

**أجمل**




**أيام العطلة**

**مع مجلة «إجازة مع ميكي»**

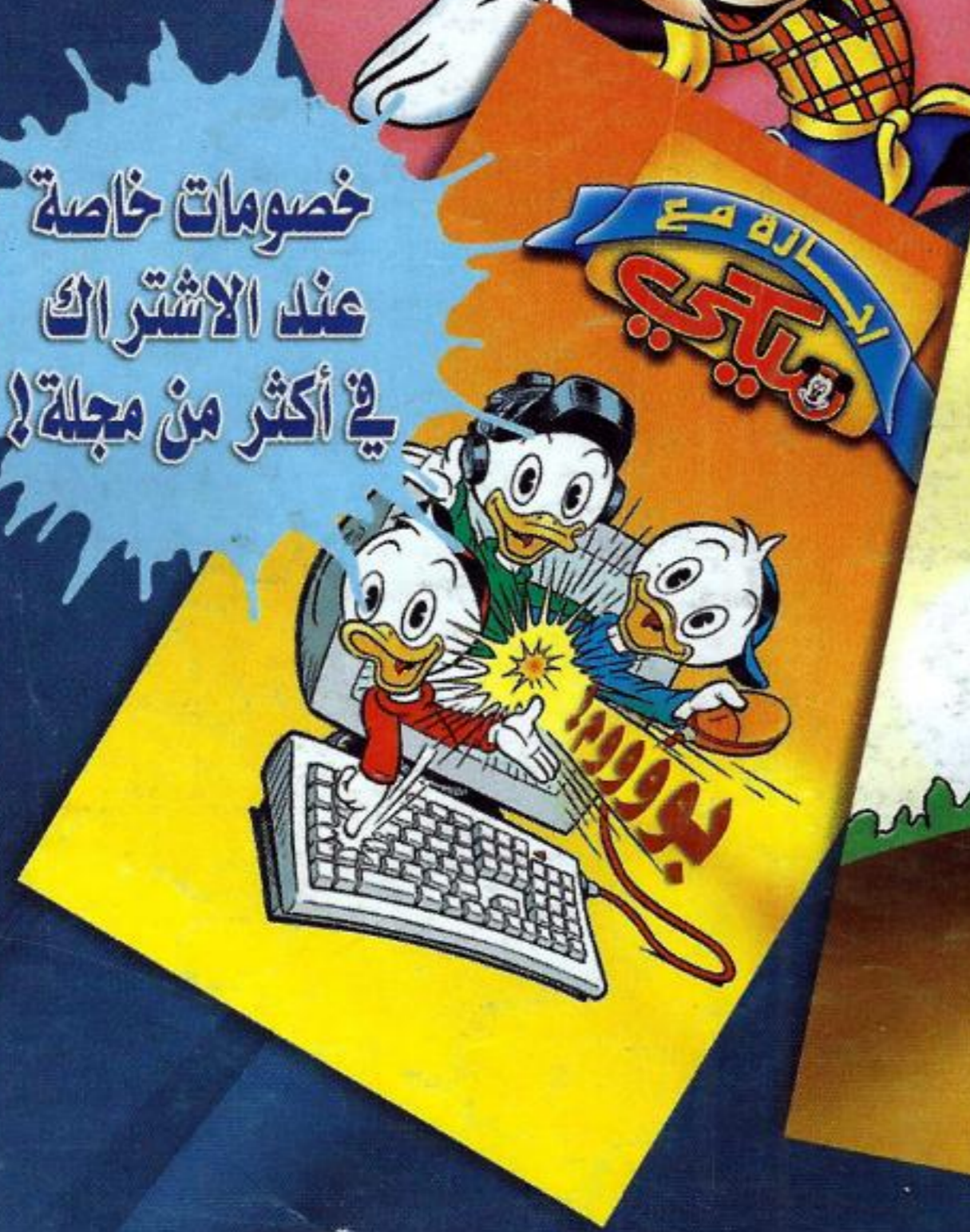
# اشترك الآن

## واحصل على جوائز قيمة!

الآن  
بالأسواق



خصومات خاصة  
عند الاشتراك  
في أكثر من مجلة!



ترقبوا مسابقة  
ميكي الكبرى!

المدرح والإثارة والتسلية العادفة  
مع مجلات ووتز!



عرب كوميكس  
عرب كوميكس

هذا العمل من مجهودي الشخصي ..  
أرجو لمن أراد نقله ان يذكر اسم المصدر ..  
والاستئذان بصاحب العمل أولاً ..  
والله الموفق .

ملاحظات مهمة :  
المصدر هو : عرب كوميكس للقصة المصورة  
WWW.ARABCOMICS.NET  
صاحب العمل : @ ملك الرومنسية @

سبحان الله وبحمده سبحان الله العظيم





هذا العمل هو لعشاق الكوميكس، وهو لغير أهداف ربحية مطلقاً،  
وهو لتوفير المتعة الأدبية فقط، الرجاء إبتياح النسخة الورقية  
المرخصة حال نزولها للأسواق، لدعم استمراريتها وتشجيعها،  
وحذف هذا الملف بعد قراءته.

This is a fan base production, not for sale or ebay. Please pay the  
original release when it hites the market to support it's contiunity,  
and delete this file after riding.